

## Verklebe Hinweis Nass

Geschätzter Kunde, dieses Dokument soll Ihnen das Applizieren von Selbstklebefolien vereinfachen.

### 1. Vorbehandlung

Farbfolien haften ausgezeichnet auf nahezu jedem sauberen, trockenen und glatten Untergrund. Auch leicht poröse Materialien können mit der richtigen Vorbehandlung verklebt werden. In jedem Fall muss der Untergrund frei von Fett, Wachs und Silikon sein. Ideal sind wetterbeständige Untergründe wie Aluminium, Glas oder Lackierungen. Um eine gute Endhaftung zu erreichen, muss die minimale Verklebetemperatur eingehalten werden ( nicht unter +7°C). Die Mindesttemperatur sollte noch 24 Stunden nach der Verklebung vorhanden sein. Ist die Temperatur tiefer, muss die Folie unmittelbar nach der Verklebung mit einem Heissluftföhn angewärmt werden. Bei starker Sonneneinstrahlung muss die Applikation am Schatten erfolgen.

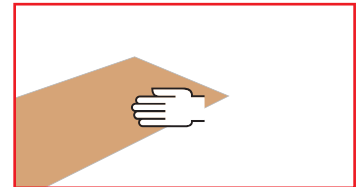
Nassapplikationen sind sinnvoll bei grossen Folienflächen, z.Bsp. bei Fenster abdecken oder bedruckten Kleber ohne Montagefolie (Applikations-Tape)

#### 1. Reinigen

Jeder Untergrund ist verschmutzt und muss vor der Verklebung sauber gereinigt werden.

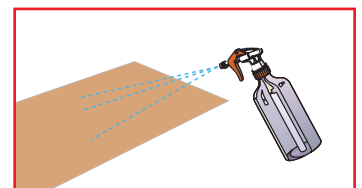
Empfohlene Reiniger:

- Avery Surface Cleaner
- Sprit (kein Industriesprit)



#### 2. Vorbereitung Applikation

Zerstäuberflasche mit Wasser und etwas Flüssigseife z. Bsp. Handy Spülmittel (ca. 3%) füllen. Untergrund nass sprühen.




#### 3. Folie

Folie mit Trägerpapier nach oben auf eine saubere Unterlage legen und Trägerpapier flach abziehen.

**Achtung: Elektrostatische Aufladung STAUB!**

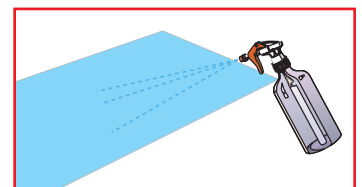
Die Klebstoffseite mit dem Wasser-Seifengemisch gut nass sprühen, so dass keine trockene Stellen mehr sichtbar sind.



#### 4. Positionieren

Folie auf dem Untergrund positionieren...  
...mit Rake (umwickelt mit Lappen) das Wasser von der mitte aus nach aussen drücken bis keine „Wasserblasen“ mehr sichtbar sind.

Neubeschriftungen sollten während 48 Stunden überhaupt nicht und in den ersten Wochen nach der Verklebung nur schonend gereinigt werden!



Neubeschriftungen sollten während 48 Stunden überhaupt nicht und in den ersten Wochen nach der Verklebung nur schonend gereinigt werden.

**Bei Fragen oder Unklarheiten stehen wir Ihnen jederzeit zur Verfügung.**